

2021年3月期 第1四半期 決算概要

2020年8月7日



パンチ工業株式会社

(証券コード:6165 東証第一部)

 PUNCH INDUSTRY CO., LTD.

■2021年3月期 第1四半期 決算概要

2021年3月期 第1四半期 決算ハイライト

コロナ禍の中、大幅な減収となるも、固定費削減等により増益を確保

売上	連結	連結売上高は、前年同期比84.2%、13億円減の71億円。
	日本	前年同期比82.5%の30億円。 全業種売上が振るわない中、特に自動車関連の低迷が影響大。
	中国	前年同期比85.7%の33億円。 電子部品・半導体関連は好調だが、自動車関連の低迷が継続。
	東南アジア	前年同期比97.6%の3億円。 ベトナム、インドネシア、シンガポールは好調だが、これを除くエリアが低調。
	欧米他	前年同期比77.4%の4億円。 特に欧州向け輸出が振るわず、欧米ともに低調。
利益	営業利益は24百万円（前年同期は営業損失29百万円） 経常利益は6百万円（前年同期は経常損失90百万円） 四半期純損失は76百万円（前年同期は四半期純損失126百万円）	
ネット資金	運転資金削減等により、期首から257百万円増加。	

 PUNCH INDUSTRY CO., LTD. All Rights Reserved. Copyright ©2011-2012 PUNCH INDUSTRY CO., LTD.

1

■2021年3月期 第1四半期の決算ハイライト

■COVID-19拡大の影響もあり、全ての地域で前年同期よりも減収

日本では、概ね全業種とも振るわない中、特に自動車関連の低迷による影響大

中国では5G関連の受注獲得により電子部品・半導体関連は好調だが、自動車関連の受注の低迷が継続しており、全体的に売上高は減少

東南アジア地域では、ベトナム、インドネシア、シンガポールは好調だが、それ以外の国においては、おしなべて低調

欧米他地域では、特に欧州向け輸出が低調となった影響もあり、減収

■利益面は、グループ全体で経費削減に取組み、販売費及び一般管理費は前年同期よりも削減、また前連結会計年度の減損損失計上による減価償却費の減額等もあり、営業利益は24百万円、経常利益は6百万円、純損失は76百万円と、営業利益及び経常利益については前年同期の赤字から黒字転換

※純損失＝親会社株主に帰属する四半期純損失

損益計算書サマリー(1Q比較)

(単位:百万円)

	2020年3月期	2021年3月期	前年同期差	前年同期比
売上高	8,511	7,169	▲ 1,342	84.2%
営業利益	- ▲ 29 0.3%	24	54	-
経常利益	- ▲ 90 0.1%	6	96	-
親会社株主に帰属する 四半期純利益	- ▲ 126	- ▲ 76	50	-

 PUNCH INDUSTRY CO., LTD. All Rights Reserved. Copyright ©2011-2012 PUNCH INDUSTRY CO., LTD.

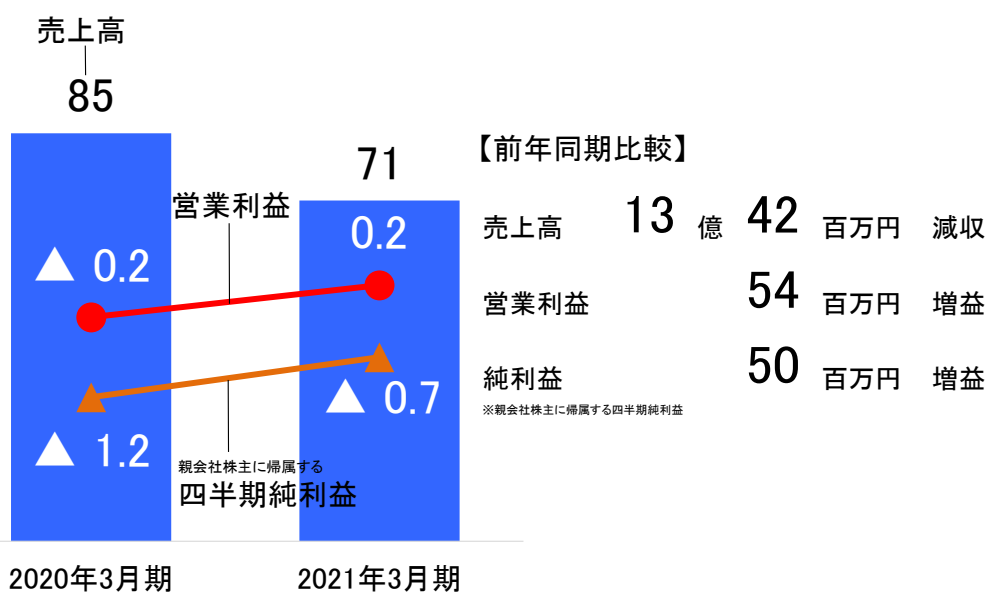
2

■決算数値の概要

■売上高は71億69百万円で、前年同期比84.2%、13億42百万円の減収
営業利益は24百万円、経常利益は6百万円、純損失は76百万円

売上高と営業利益(1Q比較)

(単位:億円)



PUNCH INDUSTRY CO., LTD. All Rights Reserved. Copyright ©2011-2012 PUNCH INDUSTRY CO.,LTD.

3

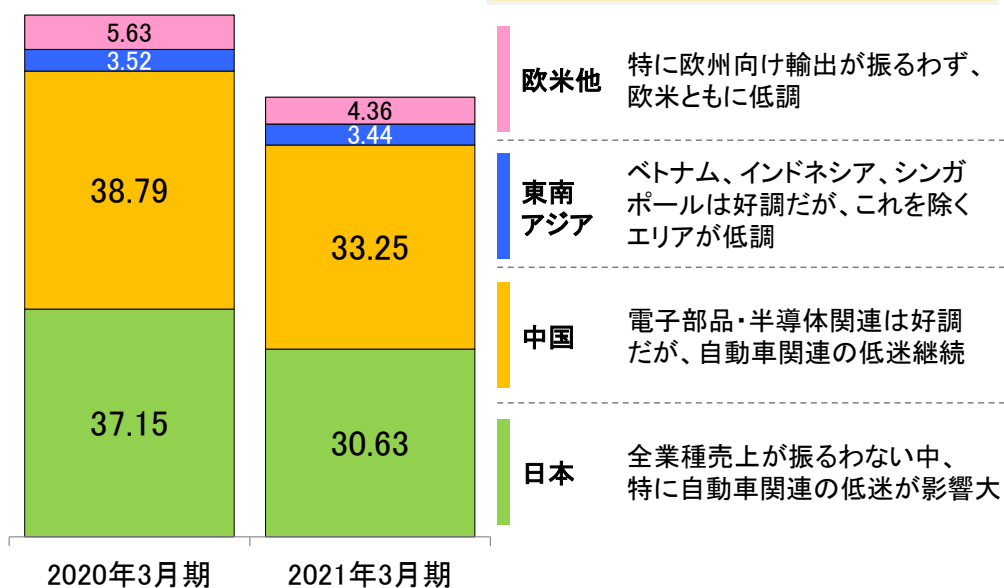
■2020年3月期と2021年3月期の売上・利益比較(1Q)

■COVID-19拡大の影響による減収となったが、利益面では改善傾向にあり、営業利益は黒字転換

※四半期ベースの推移は、資料末尾の「参考資料」へ掲載

地域別売上高(1Q比較)

(単位:億円)



PUNCH INDUSTRY CO., LTD. All Rights Reserved. Copyright ©2011-2012 PUNCH INDUSTRY CO., LTD.

4

■地域別の売上高

■全ての地域で売上高が減少

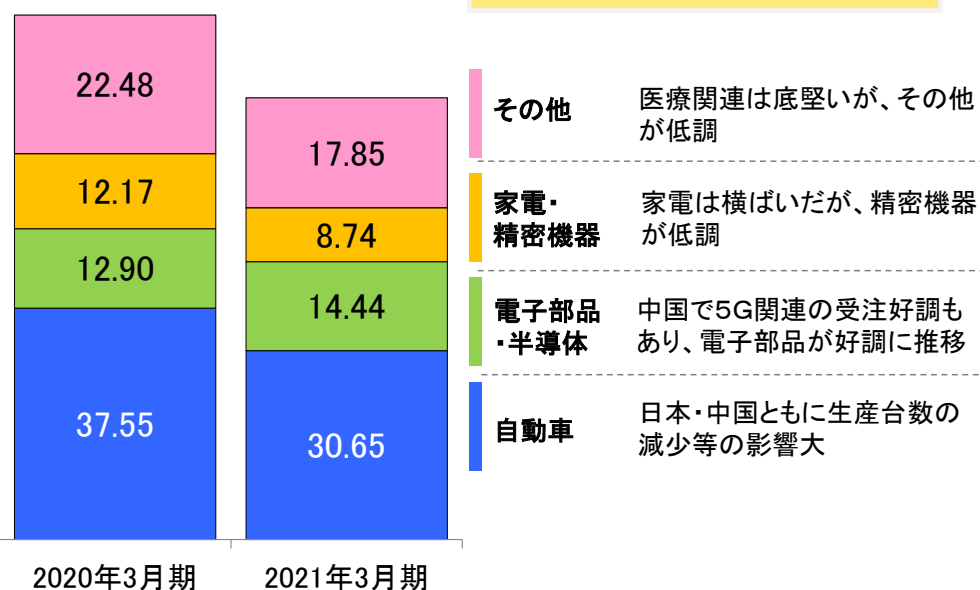
日本・中国それぞれが減収6億円となり、事業の柱となる地域での減収が全体の売上高を押し下げ

※四半期ベースの推移は、資料末尾の「参考資料」へ掲載

業種別売上高(1Q比較)

(単位:億円)

自動車関連の不調が全業種に波及



PUNCH INDUSTRY CO., LTD. All Rights Reserved. Copyright ©2011-2012 PUNCH INDUSTRY CO.,LTD.

5

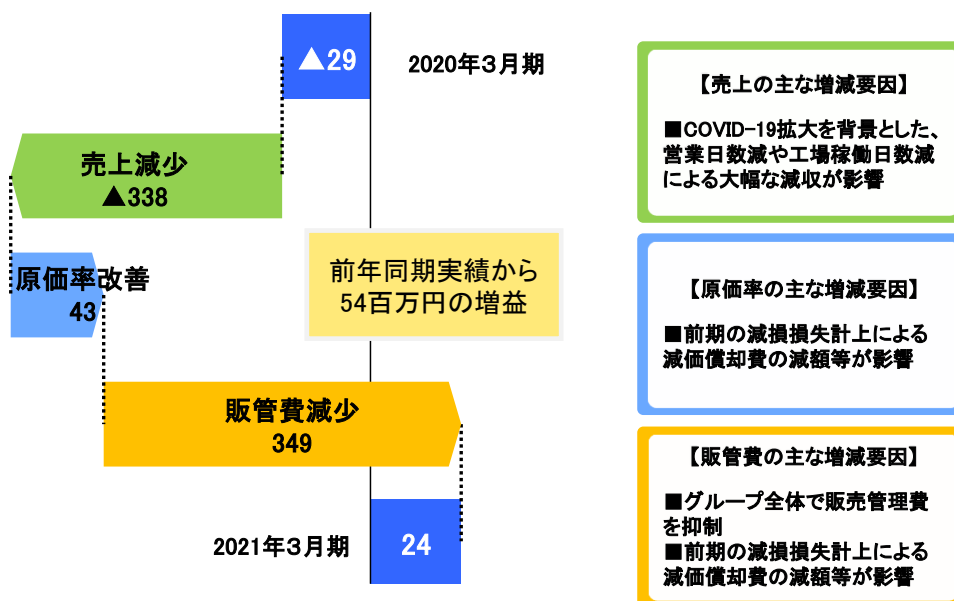
■業種別の売上高

■中国では5G関連等で電子部品・半導体関連は好調に推移したが、当社グループにおいて売上構成比の高い自動車関連の世界的低迷が継続したことが、様々な業種にも波及

※四半期ベースの推移は、資料末尾の「参考資料」へ掲載

営業利益増減(1Q比較)

(単位:百万円)



PUNCH INDUSTRY CO., LTD. All Rights Reserved. Copyright ©2011-2012 PUNCH INDUSTRY CO., LTD.

6

■営業利益の増減分析

■前年同期実績の営業損失29百万円から
売上減少の影響により、3億38百万円の利益減少

一方で、前期の減損損失計上による減価償却費減額を受けた原価率の改善43百万円や、グループ全体で販管費を抑制した3億49百万円の利益増加効果あり

■結果、2021年3月期 第1四半期の実績は、営業利益24百万円
前年同期に対し、54百万円の増益

貸借対照表サマリー

(単位:百万円)

	2020年3月期末	2021年3月期 第1四半期末	比較増減
総資産	25,576	24,098	▲1,478
総負債	13,829	12,810	▲1,018
うち有利子負債	6,455	6,511	55
純資産	11,747	11,287	▲459
ネット資金	▲3,065	▲2,808	257
自己資本比率	45.8%	46.7%	0.9pt

	2020年3月期 第1四半期	2021年3月期 第1四半期	比較増減
設備投資額(無形固定資産含む)	318	121	▲196
減価償却費(無形固定資産含む)	433	288	▲145

 PUNCH INDUSTRY CO., LTD. All Rights Reserved. Copyright ©2011-2012 PUNCH INDUSTRY CO., LTD.

7

■貸借対照表サマリー

■総資産は、売上高減少に伴う売掛債権の減少等により、14億78百万円の減少

■総負債は、仕入債務の減少等により、10億18百万円の減少

■純資産は、四半期純損失となった影響などにより、4億59百万円の減少

■上記の結果から自己資本比率は前期末より、0.9pt上がり、46.7%

■ネット資金は、売掛債権の回収等、運転資金の削減に取り組んだ結果、2億57百万円の改善

■設備投資額は、投資抑制等もあり、1億21百万円



◇各資料につきましては、当社Webサイトよりご覧ください。

◆決算短信

<http://www.punch.co.jp/ir/library/tanshin.html>

◆決算説明資料

<http://www.punch.co.jp/ir/library/setsumei.html>

◆IRニュース一覧

<http://www.punch.co.jp/ir/2020/>

会社概要

会社名	パンチ工業株式会社
本社所在地	東京都品川区南大井6丁目22番7号
設立	1975年3月
資本金	28億9,773万円
従業員数	4,020名(グループ連結、2020年3月末現在)
生産拠点	北上工場(岩手県北上市) 宮古工場(岩手県宮古市) 兵庫工場(兵庫県加西市)
グループ会社	株式会社ピンテック(山形市) 盤起工業(大連)有限公司(中国) 盤起工業(瓦房店)有限公司(中国) 盤起工業(無錫)有限公司(中国) 盤起工業(東莞)有限公司(中国) 盤起弹簧(大連)有限公司(中国) PUNCH INDUSTRY INDIA PVT. LTD.(インド) PUNCH INDUSTRY MALAYSIA SDN. BHD.(マレーシア・ペナン) PUNCH INDUSTRY SINGAPORE PTE. LTD.(シンガポール) PUNCH INDUSTRY VIETNAM CO. LTD.(ベトナム) PUNCH INDUSTRY MANUFACTURING VIETNAM CO. LTD.(ベトナム) PT. PUNCH INDUSTRY INDONESIA(インドネシア) PUNCH INDUSTRY USA INC.(米国)

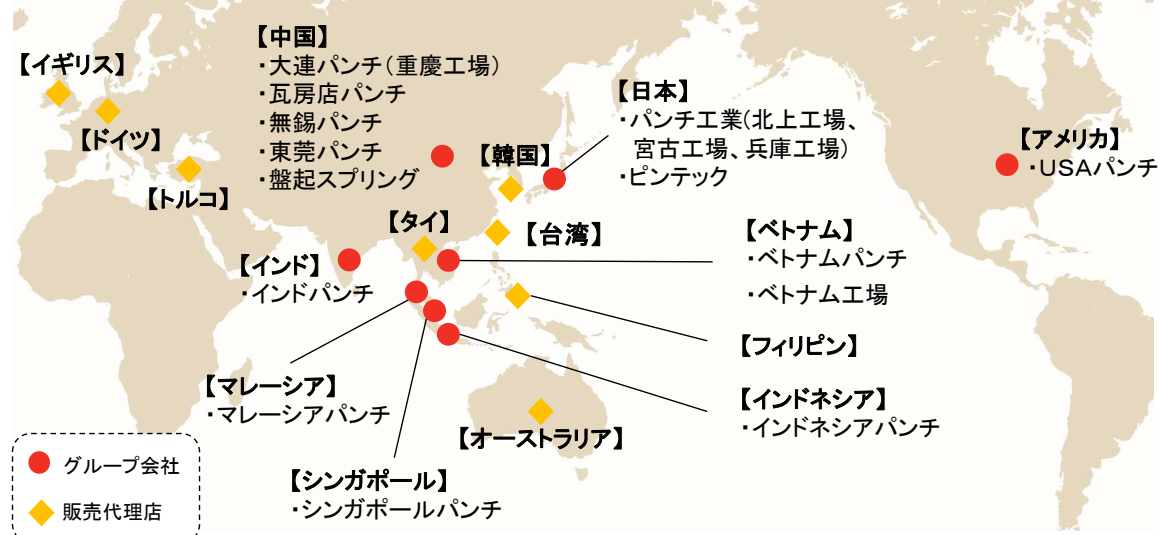
パンチグループのネットワーク

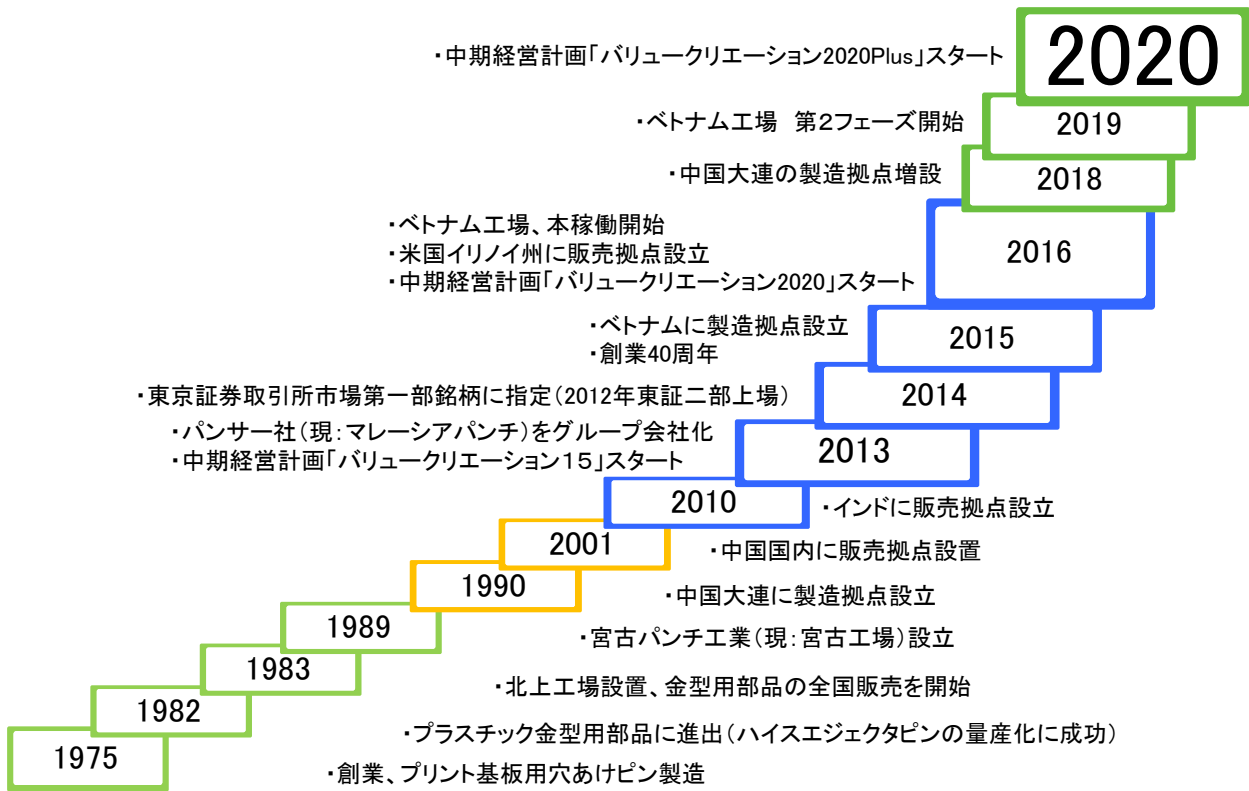
生産拠点数

日本	海外
4	8
カ所	カ所

販売拠点数

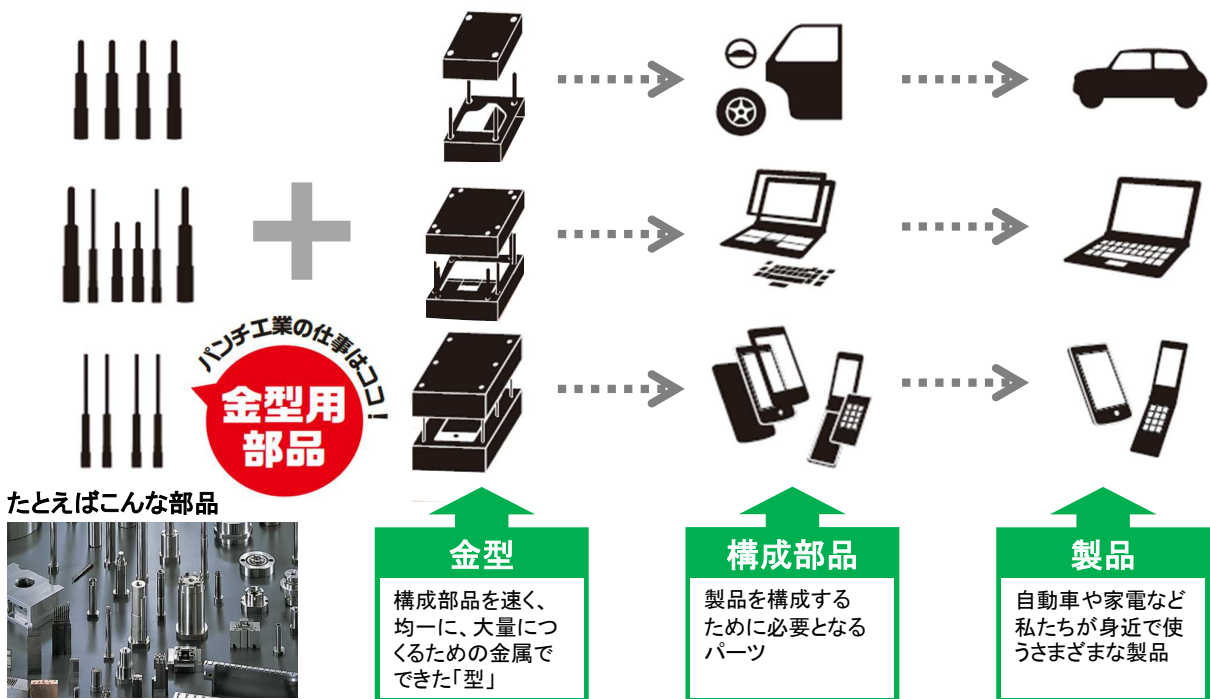
日本	海外
11	40
カ所	カ所



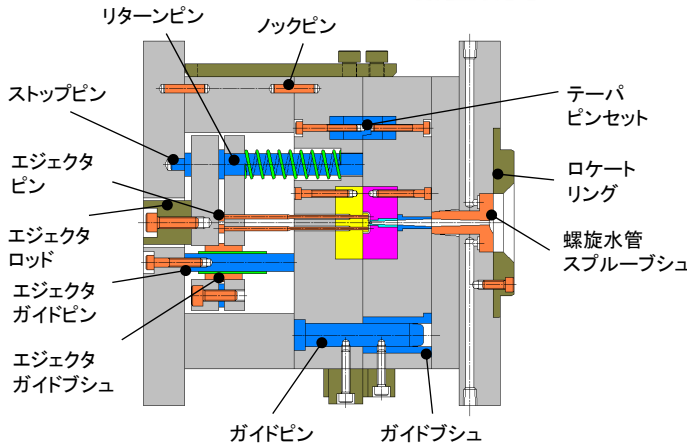
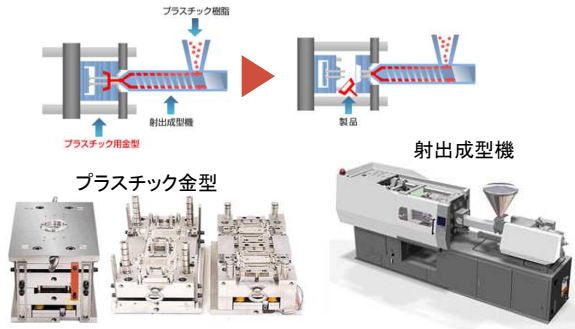


事業内容

金型を構成するために、なくてはならない多種多様な精密部品の製造・販売



プラスチック金型と金型用部品



●プラスチック金型用部品について

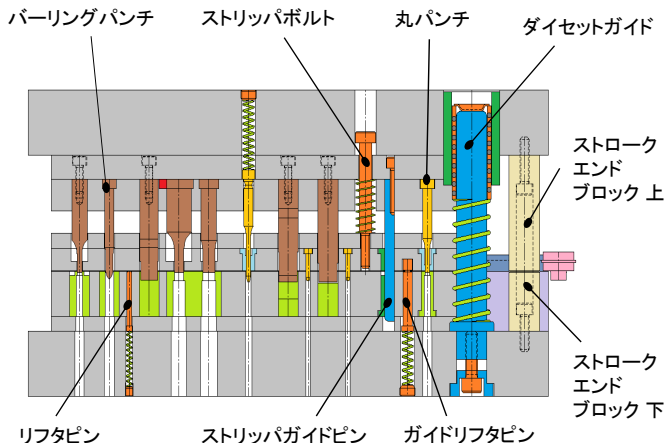
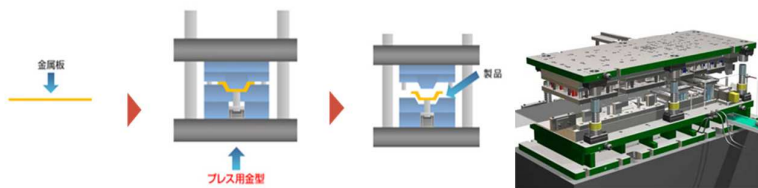
プラスチック金型とは、携帯電話やデジタルカメラの外装など、多くのプラスチック製品の製造に用いられる金型であり、加熱溶融したプラスチック樹脂を、射出成型機に実装された金型に注入し、冷却、固化することにより製品が作られています。

当社グループでは、広範なプラスチック製品の射出成型用金型に組み込まれるエジェクタピン、スプルーブシュ等のプラスチック金型用部品の製造・販売を行っております。

エジェクタピン・・・ 成型品を金型から離し、突き出すための部品

スプルーブシュ・・・ 射出成型機の射出ノズルから溶融したプラスチックを金型へ流し込むための部品

プレス金型と金型用部品



●プレス金型用部品について

プレス金型は、プレス機(上下運動する機械)に金型を装着し、上下に分かれた金型の中に材料(金属の鋼板)を入れ、プレス機を稼働することにより、金型で型どられた製品が出来上がります。

当社グループでは、自動車、家電、精密機器などを大量生産するために必要な、プレス加工で使用される金属の鋼板を打ち抜く際に使用するパンチ・ダイ部品、金型の上下の動きを保持するガイド部品等のプレス金型用部品の製造・販売を行っております。

パンチ…………… パンチは材料に推しつけて使われる工具で、通常はダイと対で使われ、材料に穴をあけたり、形状を転写する部品

ダイセットガイド… 上型と下型の関係を正しく保つために使用する部品

パンチグループの強み

お客様に高い満足度を提供




カタログ品

汎用性の高い標準製品を豊富にラインナップ

タイムリーで的確なソリューション



特注品

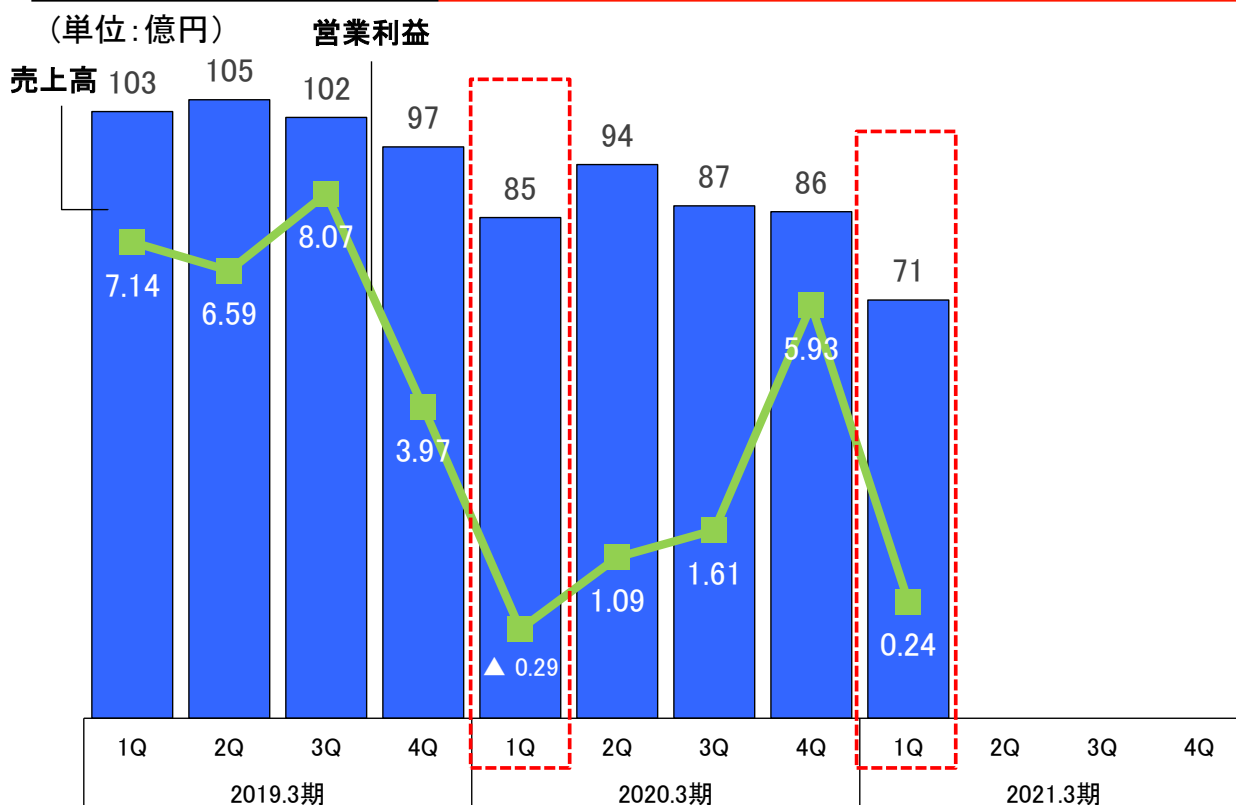
カスタムニーズにも柔軟に対応

一気通貫の生産体制
2,000台以上の設備で幅広い対応力

お客様密着型の営業体制
きめ細かな対応・提案力

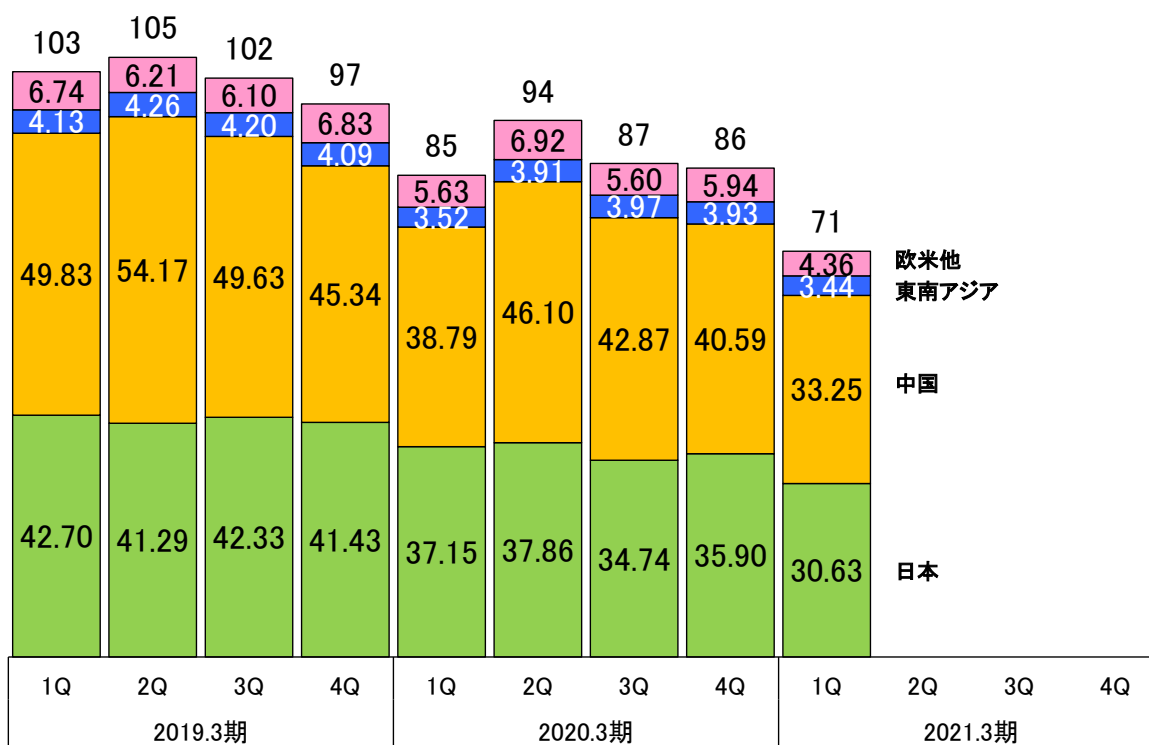
高い技術力
創業以来培ったノウハウとたゆまぬ研究開発

売上高と営業利益の推移



地域別売上高

(単位: 億円)



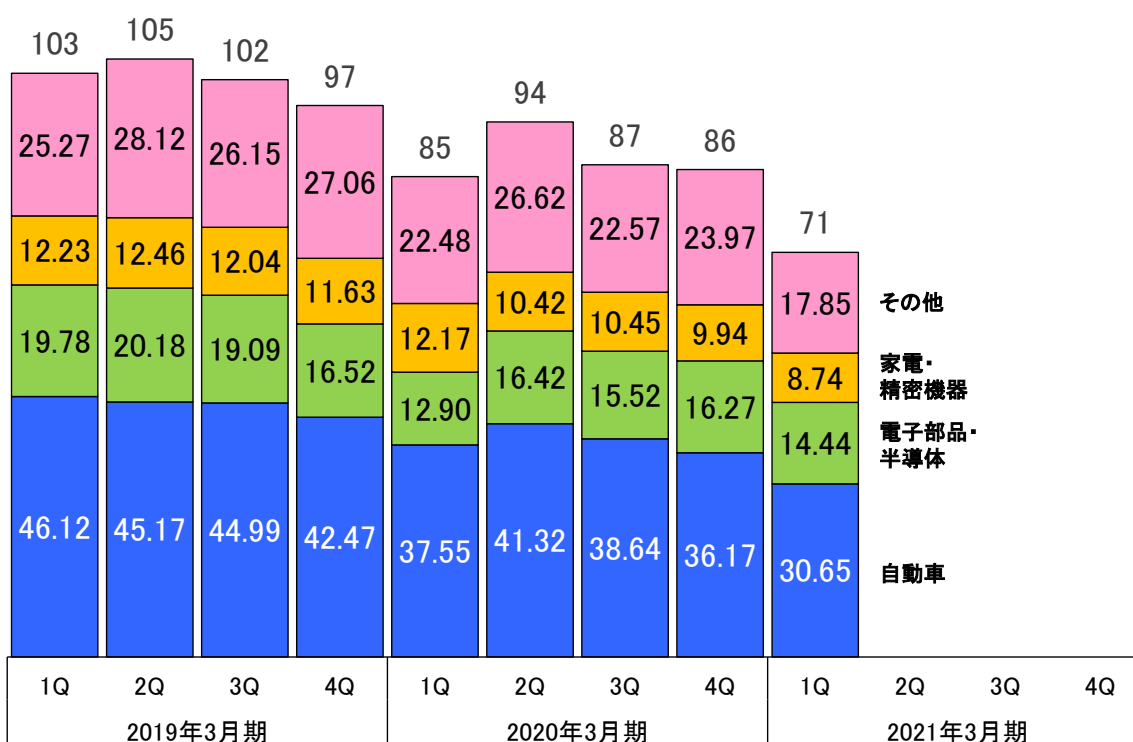
PUNCH INDUSTRY CO., LTD.

All Rights Reserved. Copyright ©2011-2012 PUNCH INDUSTRY CO.,LTD.

17

業種別売上高

(単位: 億円)



PUNCH INDUSTRY CO., LTD.

All Rights Reserved. Copyright ©2011-2012 PUNCH INDUSTRY CO.,LTD.

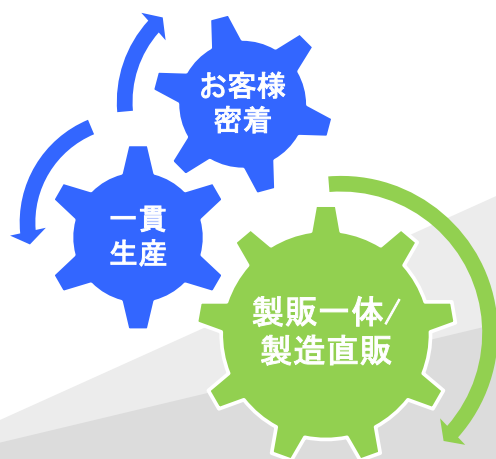
18

CSR経営と企業ビジョン

CSR経営

世界のものづくりを支える企業であり続けるために
CSR経営を実行しています。


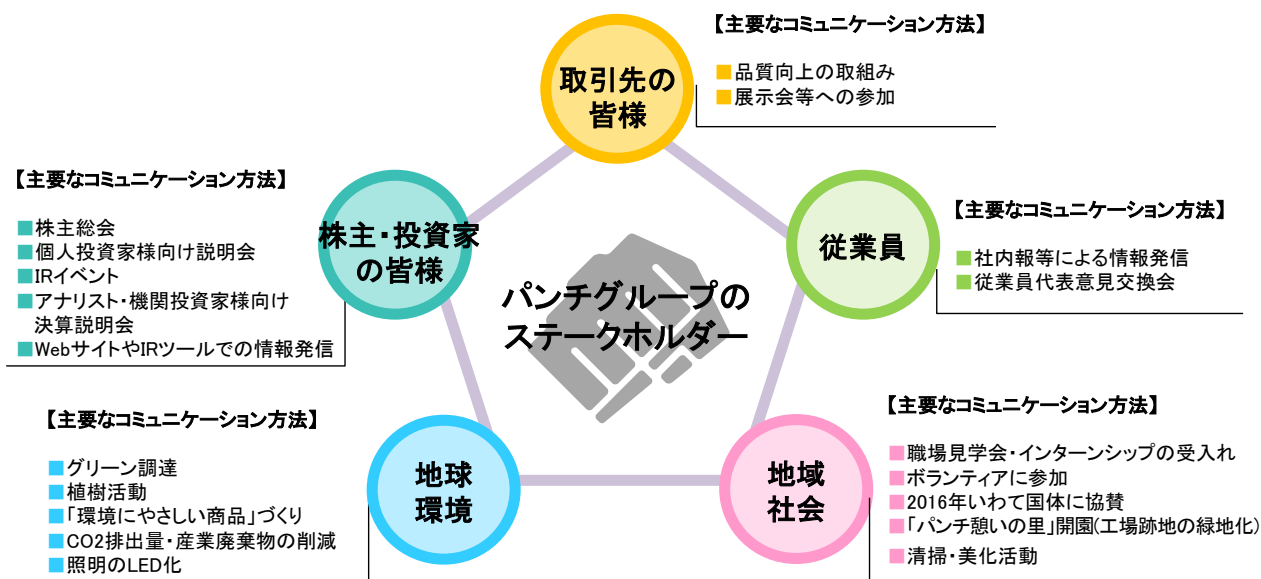
企業ビジョン



世界のパンチへ

金型部品業界での
トップブランドを確立し
製販一体企業としての
優位性を活かした
高収益企業を目指す

ステークホルダーとのコミュニケーション



IRイベント出展



「パンチ憩いの里」開園
(工場跡地の緑地化)



職場見学会



ボランティア活動
(2016年いわて国体)



【IRに関するお問い合わせ先】 パンチ工業株式会社 経営戦略室 広報課 電話:03-5753-3130 e-mail: info-corp@punch.co.jp

【将来見通し等に関する注意事項】

本資料につきましては投資家の皆様への情報提供のみを目的としたものであり、売買の勧誘を目的としたものではありません。
本資料における、将来予想に関する記述につきましては、目標や予測に基づいており、確約や保証を与えるものではありません。また、将来における当社の業績が、現在の当社の将来予想と異なる結果になることがある点を認識された上で、ご利用ください。
また、業界等に関する記述につきましても、信頼できるとされる各種データに基づいて作成されていますが、当社はその正確性、完全性を保証するものではありません。
本資料は、投資家の皆様がいかなる目的にご利用される場合においても、お客様ご自身のご判断と責任においてご利用されることを前提にご提示させていただくものであり、当社はいかなる場合においてもその責任は負いません。